

ExtraSchicht

Die Nacht der Industriekultur



BEFRAGUNGSORTE

Theater an der Niebuhrq OB
Nordsternpark GE
Jahrhunderthalle BO
Schlägel + Eisen Herten
Dt. Fußballmuseum DO

Besucherbefragung 2017

277 Interviews

- telefonisch
- nach Veranstaltung

775 Befragte

- Online über Homepage
- nach Veranstaltung



ExtraSchicht

Die Nacht der Industriekultur

KERNDATEN

Besucherbefragung 2017

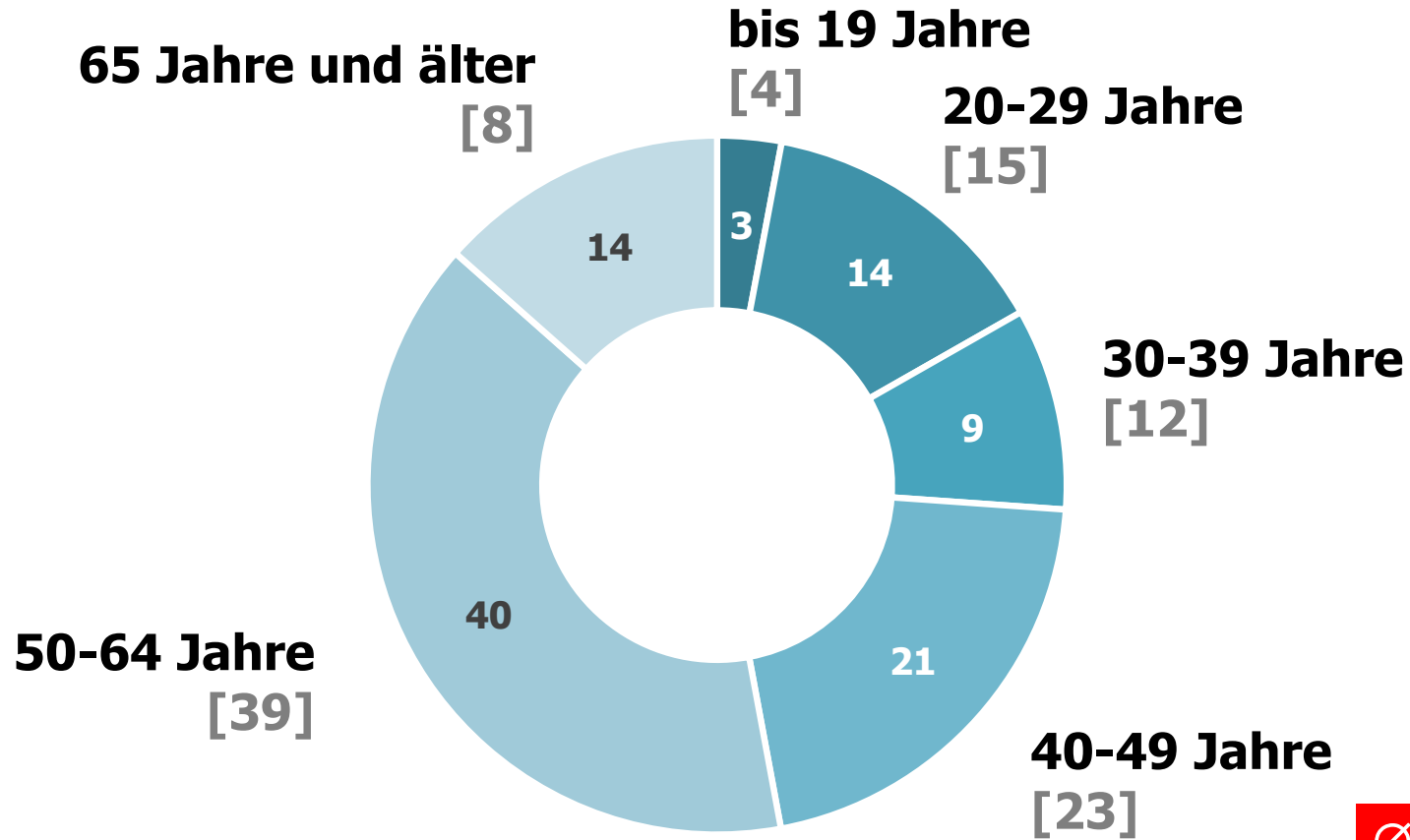
	08	09	10	11	12	13	14	15	16	17
➔ Besuchte Orte	2,8	2,6	2,5	2,8	2,8	2,9	2,9	2,6	2,7	2,5
➔ Aufenthalt in Std.	6,9	6,6	6,5	6,6	6,7	6,8	6,8	6,4	6,5	6,4
➔ Nutzung Verkehrssystem	80%	68%	55%	73%	73%	69%	68%	65%	64%	72%
➔ Stammbesucher	55%	60%	48%	68%	65%	64%	68%	71%	65%	66%
➔ Bewertung ExtraSchicht	2,1	2,1	2,0	2,0	1,9	2,0	1,9	2,0	1,9	2,0

ExtraSchicht

Die Nacht der Industriekultur

Zielgruppe: Alter - in %

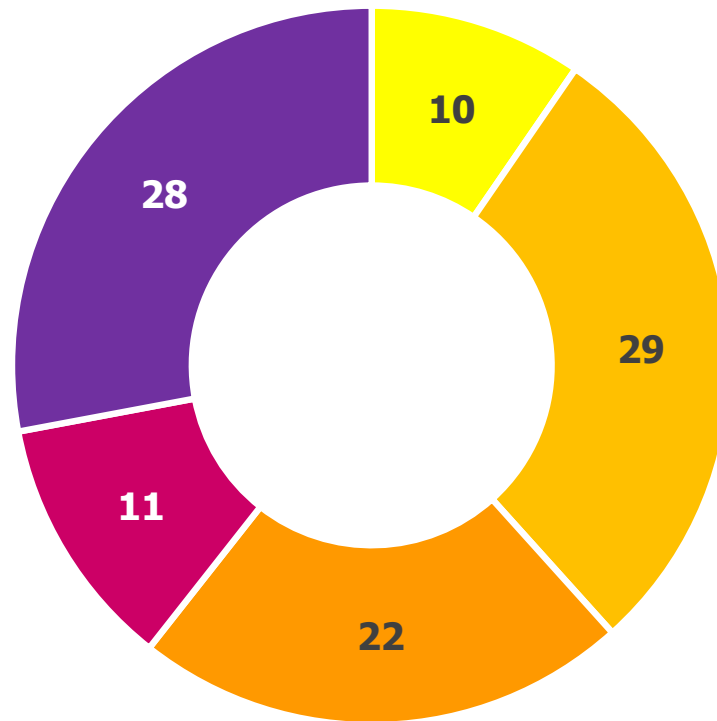
Besucherbefragung 2017



ExtraSchicht

Die Nacht der Industriekultur

Zielgruppe: Bildung - in %

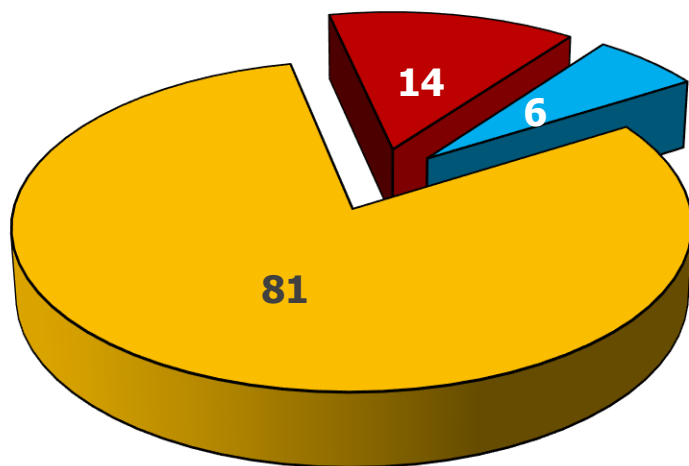


- Volks-/Haupt
- Mittlere Reife
- Abitur
- FH
- Hochschule

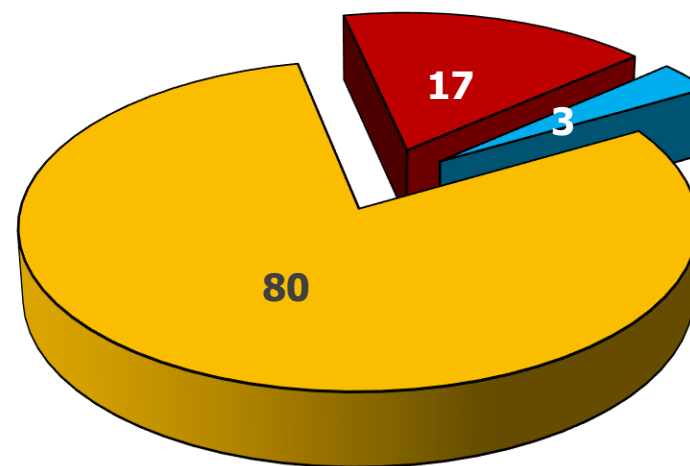
ExtraSchicht

Die Nacht der Industriekultur

Wohnort - in %



Befragte Telefon



Befragte Online

Metropole RUHR NRW Außerhalb NRW

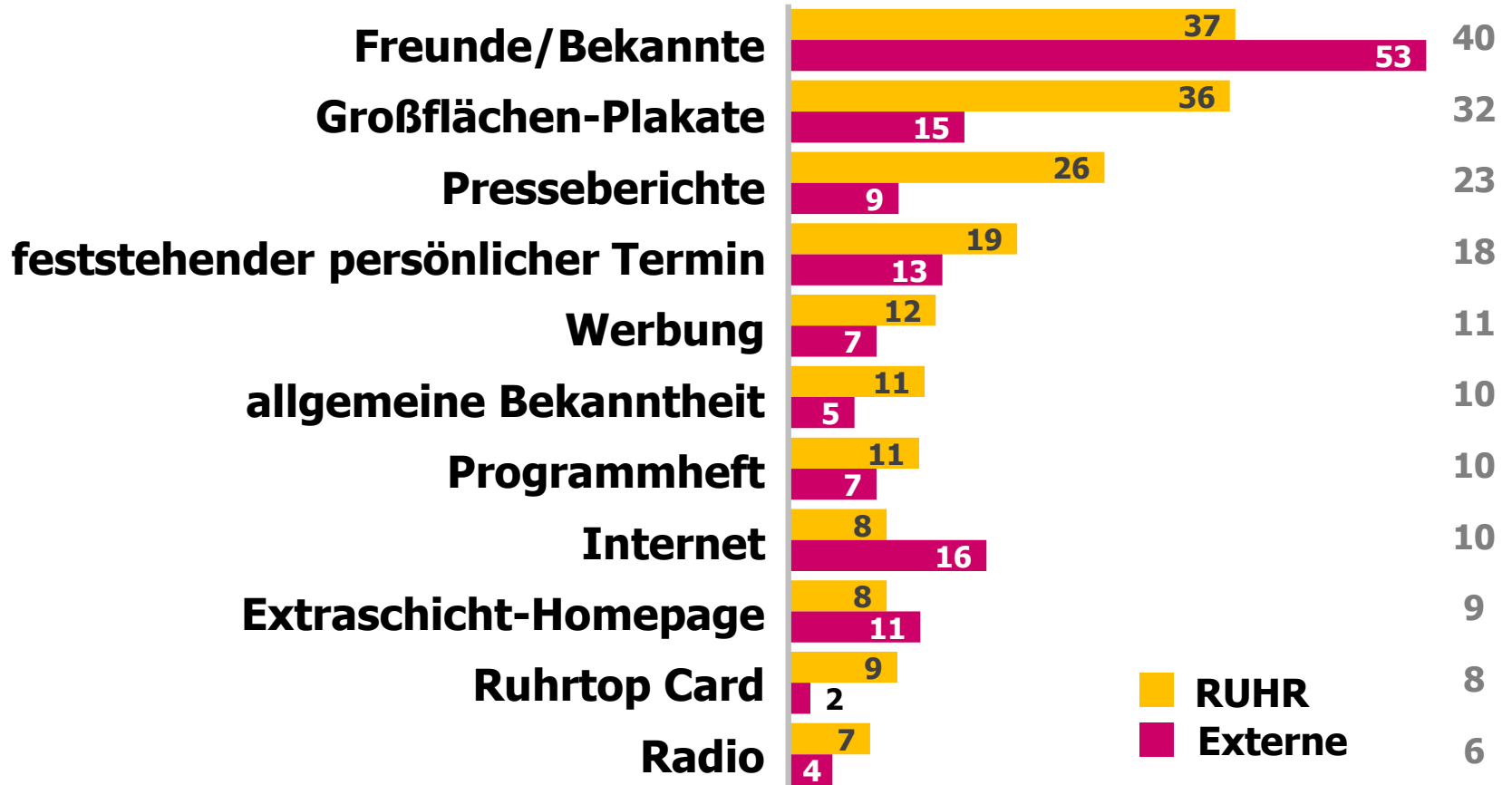
Besucherbefragung 2017

ExtraSchicht

Die Nacht der Industriekultur

Information / Werbung – offene Nennungen in %

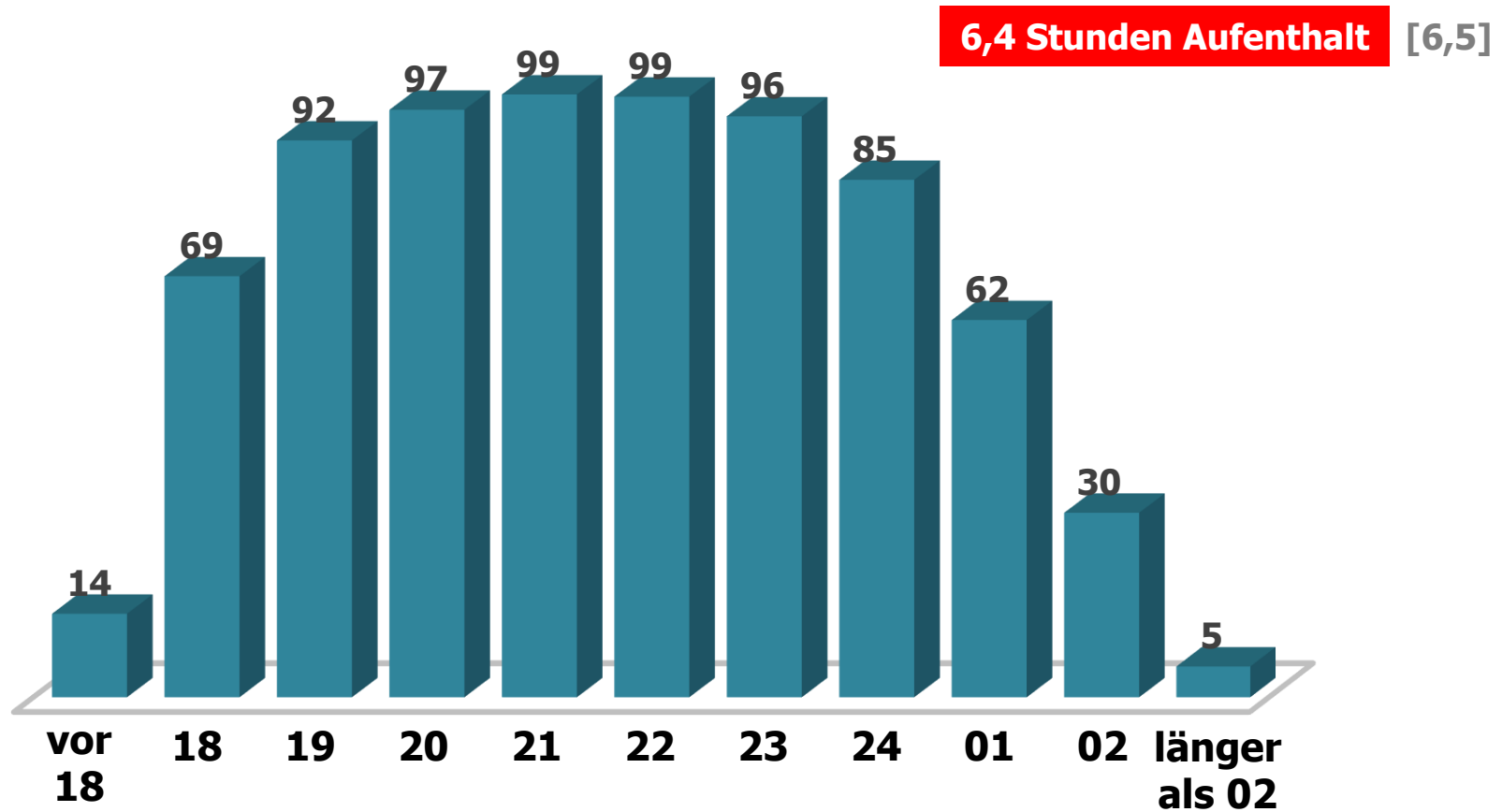
Besucherbefragung 2017



ExtraSchicht

Die Nacht der Industriekultur

Aufenthalt – in %



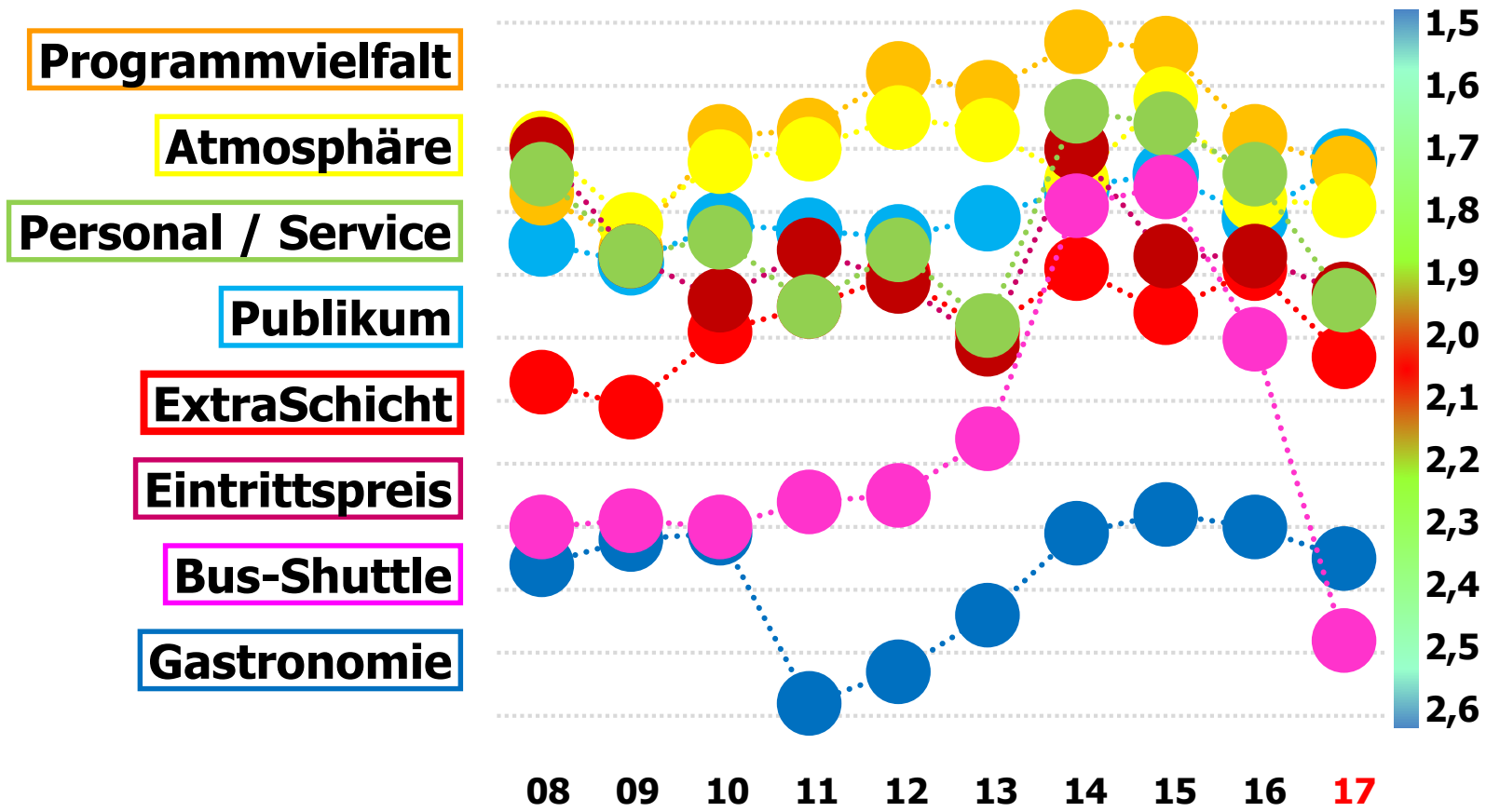
Besucherbefragung 2017

ExtraSchicht

Die Nacht der Industriekultur

Aspekte – in Schulnoten

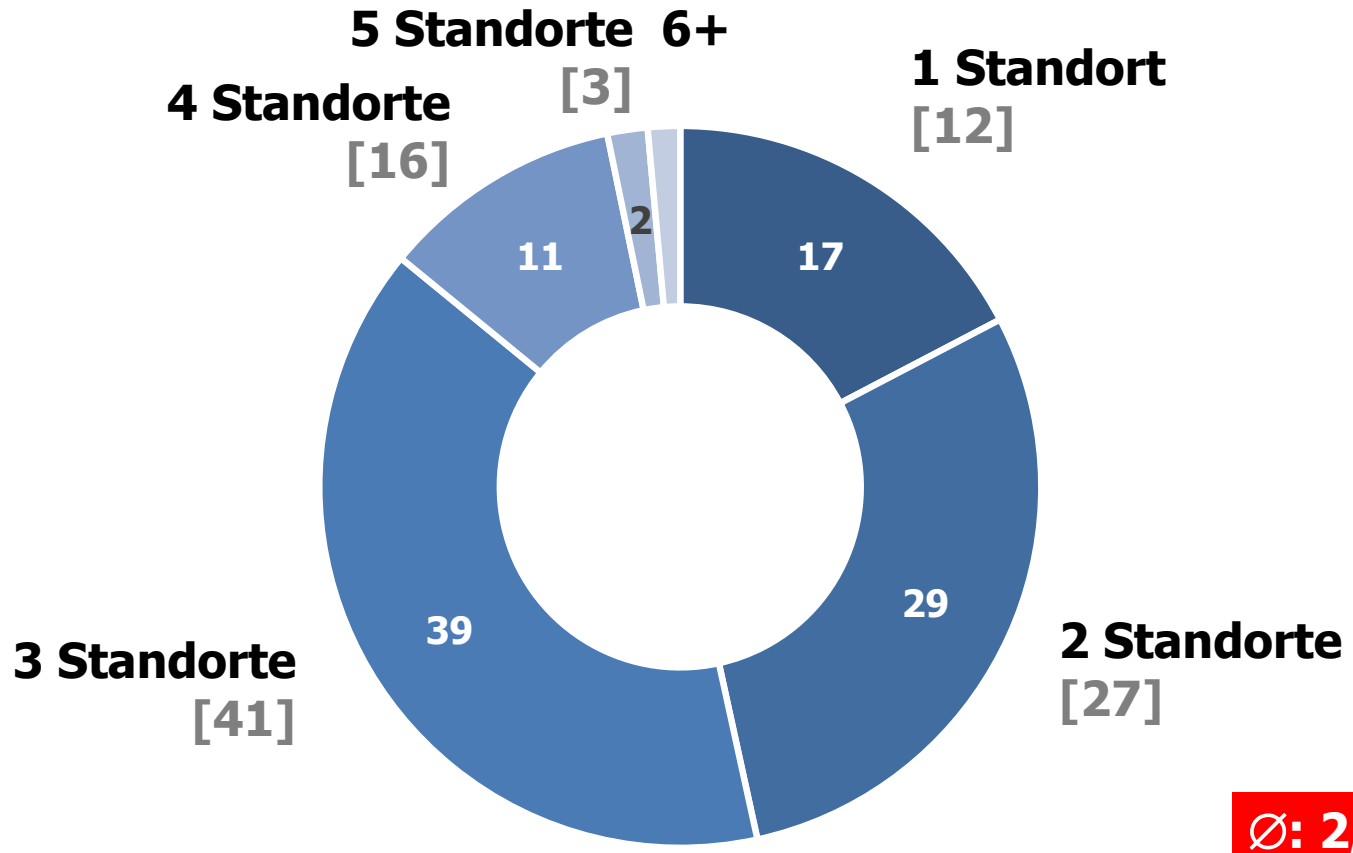
Besucherbefragung 2017



ExtraSchicht

Die Nacht der Industriekultur

Anzahl Besuche – Einrichtungen in %



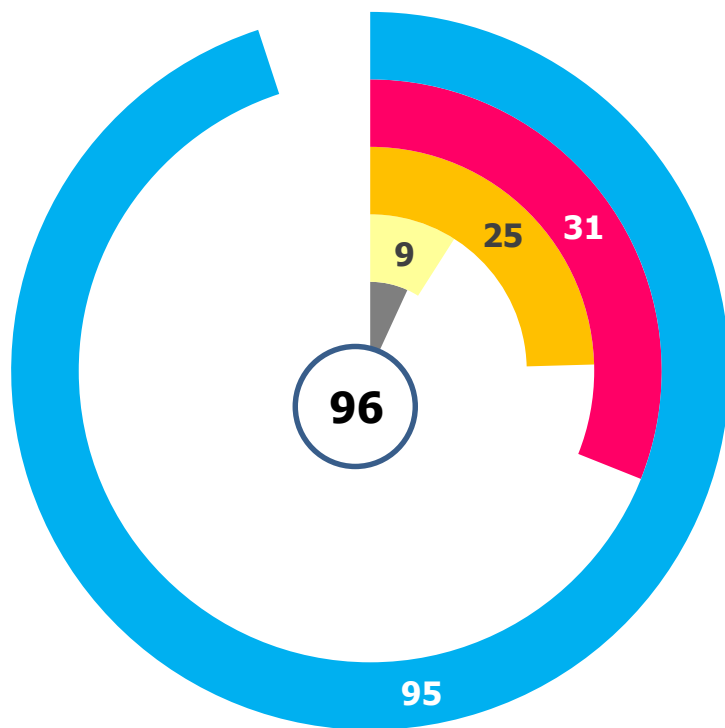
Besucherbefragung 2017

ExtraSchicht

Die Nacht der Industriekultur

Bericht über Extraschicht-Besuch – in %

Besucherbefragung 2017




- persönliche Gespräche [98]
- soziale Netzwerke [33]
- WhatsApp [27]
- facebook [10]
- Sonstiges [4]

ExtraSchicht

Die Nacht der Industriekultur

Bericht über Extraschicht-Besuch – in %

Besucherbefragung 2017



persönliche Gespräche soziale Netzwerke

ExtraSchicht

Die Nacht der Industriekultur

Verkehrsmittelwahl - Nutzung in % + Bewertung Schulnoten

Nutzung ES-Verkehrssystem




Bus-Shuttle




RE/RB/S-Bahn



sonstiger ÖPNV



Historische Bahn



Schiffs-Shuttle



PKW



zu Fuß



Fahrrad privat



Sonstiges



[Nutzung ES-Verkehrssystem 64%]

Besucherbefragung 2017

ExtraSchicht

Die Nacht der Industriekultur

Aufenthaltsdauer – Externe in %

Zum 1. Mal privat in Region: 9% [9]

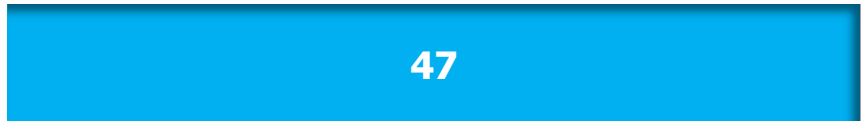
Dauer der Extraschicht



Extraschicht und weitere Aktivitäten am selben Tag



mehrtägiger Aufenthalt



privat

Ø 2,1 ÜN [1,5]

Hotel / Pension

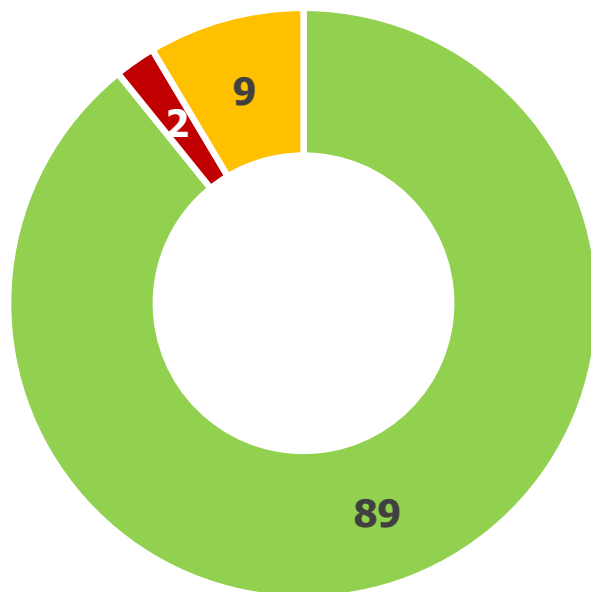
Besucherbefragung 2017

ExtraSchicht

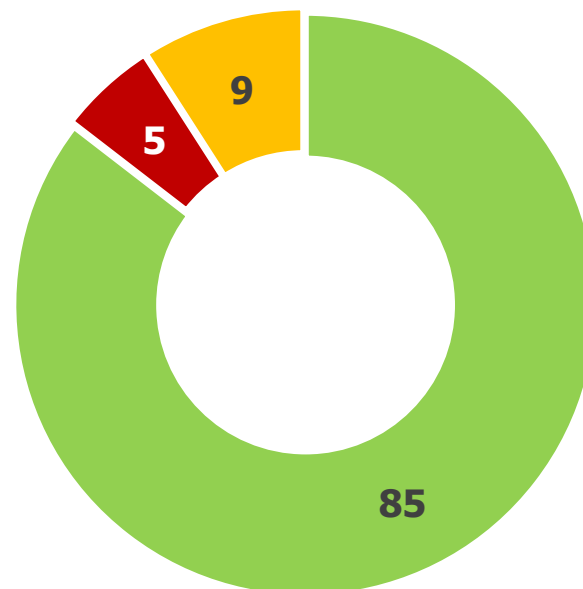
Die Nacht der Industriekultur

Besuch ExtraSchicht 2018 - in %

Besucherbefragung 2017



Metropole RUHR



Externe

- ja
- nein
- keine Angabe